

Klasse 1a: Wochenplan Woche 26

(23.03.-27.03.2020)





Deutsch

Thema	Aufgabe	Hinweise	Erledigt (Smiley ausmalen)
Buch- staben- verbin- dung „Sch/ sch“	Lb. S. 20 lesen	<i>erst allein üben, dann jemandem laut vorlesen, gern auch ausprobieren</i>	☺
	Ah. S. 37-40	<i>Ah. S. 39/Nr. 2 Ein Satz reicht, gern auch mehrere. Bitte daran denken: Satzanfang groß und hinten einen Punkt ☺</i>	☺☺☺☺ <small>S.37 S.38 S.39 S.40</small>
	das „Sch/sch“ ins ABC Buch eintragen	<i>Wörter mit Sch/sch aufschreiben und dazu malen oder Bilder kleben (AB Bilder fürs ABC kann genutzt werden, muss aber nicht)</i>	☺
RSH	1 Seite aussuchen u. bearbeiten	<i>bis höchstens Seite 50, bitte erstmal noch nicht weiter</i>	☺








Mathe

Thema	Aufgabe	Hinweise	Erledigt (Smiley ausmalen)
+ und - Rechnen bis 20 üben (ohne Zehner- übergang)	MÜH (Mildenberger) bis S. 38: 2 Seiten aussuchen + kontrollieren	<i>Wer bis dahin keine 2 Seiten mehr frei hat darf auch von S. 40-42 wählen.</i> Tipp: Wer für einzelne Aufgaben die Steckwürfel benötigt, darf sie nutzen!	☺☺ <small>1.Seite 2.Seite</small>
	AB	<i>Suche dir 1 AB aus dem Anhang aus und bearbeite es!</i> Tipp: Wer möchte kann die Helferaufgaben markieren.	☺
	MÜH (Mildenberger) S. 39 2. Rechen- meister	<i>Probiere aus, wie viele Aufgaben du in 5 Minuten richtig lösen kannst. Falls du nicht alle geschafft hast, darfst du die anderen danach noch mit Bleistift ausrechnen.</i> Tipp: Wenn du unzufrieden mit deinem Ergebnis ist, schau ob du noch zusätzlich üben willst. (z.B. siehe unten)	☺

Sachunterricht

Thema	Aufgabe	Hinweise	Erledigt (Smiley ausmalen)
Frühblüher	Lies dir das Leseblatt durch.	<i>Leseblatt Frühblüher (siehe Anhang, muss nicht zwingend ausgedruckt werden)</i>	
Teile Frühblüher	AB: Die Teile eines Frühblüher	<i>(siehe Anhang, bitte drucken) lesen, beschriften, ausmalen</i>	

Freiwilliger Zusatz/Fleiß (muss nicht erledigt werden)

Thema	Aufgabe	Hinweise	Erledigt (Smiley ausmalen)
lesen	Lb. S. 18,19	<i>Leise und laut lesen. Fragen dazu beantworten: 1. Wie heißt der Hase? 2. Wer ist Grimm? 3. Wer hat geholfen?</i>	
RSH	1 Seite aussuchen und bearbeiten	<i>bis höchstens Seite 50, bitte erstmal noch nicht weiter</i>	
Schreibschrift	AB	<i>siehe Anhang</i>	
Rechnen bis 20	AB	<i>Bearbeite ein weiteres Mathe-AB (siehe Anhang)</i>	
Rechnen üben bis 20	MÜH (Mildenerger) bis S. 42	<i>Übe so viel, wie du möchtest (und frei hast)</i>	
Knobeln	AB Denksport	<i>Siehe Anhang</i>	
Anton-App	Hier sind ein paar Vorschläge, die zu unserem aktuellen Lernstoff passen	<i>→Deutsch, Klasse 1, Die Laute lernen, Sch →Mathe, Klasse 1, Rechnen bis 20 – verwandte Plusaufgaben/verwandte Minusaufgaben →Sachunterricht, Tiere, Vögel(2) – Heimische Vogelarten</i>	
Kunst	Male ein schönes Frühlingsbild.	<i>Wenn du es später in die Schule mitbringst, können wir es sicher aushängen.</i>	